

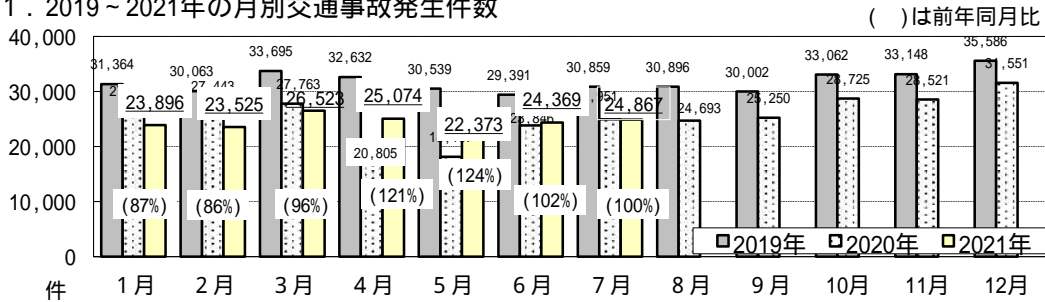
我が国の省庁等、政府系機関からは日々多種多様な情報が発信されます。(株)現代文化研究所はその中から広くモビリティに関する注目情報を所定期間にわたりピックアップ、テーマを設定した上で、その切り口から関連情報を整理し、お伝えします。

## コロナ禍での交通事故発生状況-2021年7月

<概要>

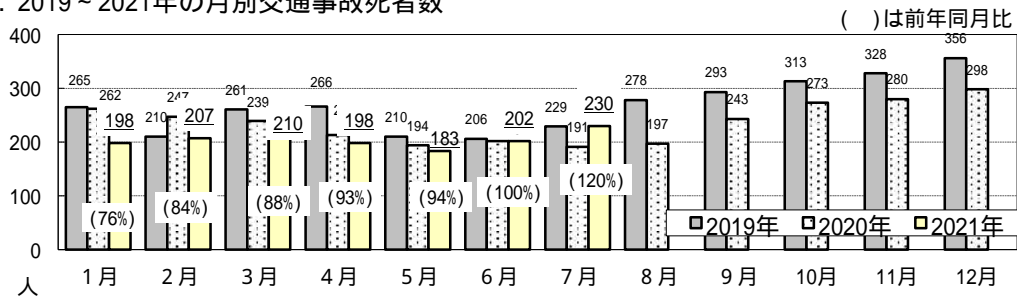
- ・交通事故発生件数は、3月までの減少傾向から4月以降は増加に転じたが、7月は前年同月とほぼ同水準となった(図表1)。
- ・交通事故死者数は、5月まで前年を下回っていたが、6月は昨年と同数になり、7月は前年同月比で39人増の120%となった。(図表2)
- ・緊急事態宣言が発令されている地域もあるが、2019年比での週単位での移動人口減少幅は、4月から7月第3週まで、昨年を下回る傾向となった(図表3)。

図表1. 2019~2021年の月別交通事故発生件数



出典：警察庁「交通事故統計」

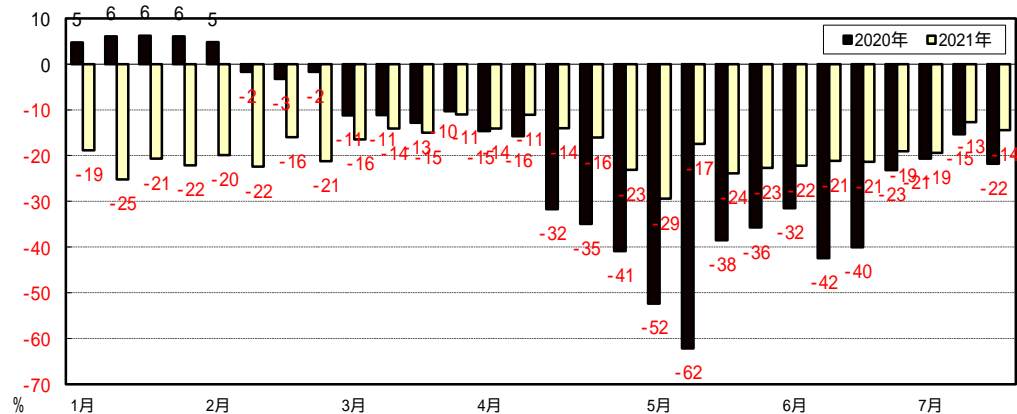
図表2. 2019~2021年の月別交通事故死者数



出典：警察庁「交通事故統計」

図表3. 全国の移動人口の動向 (2019年同週比 [%])

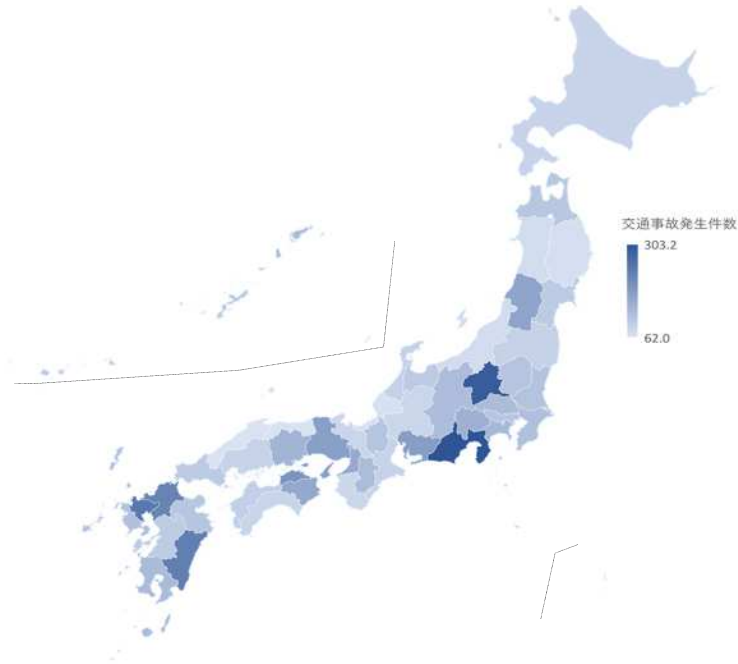
備考：7月第3週まで



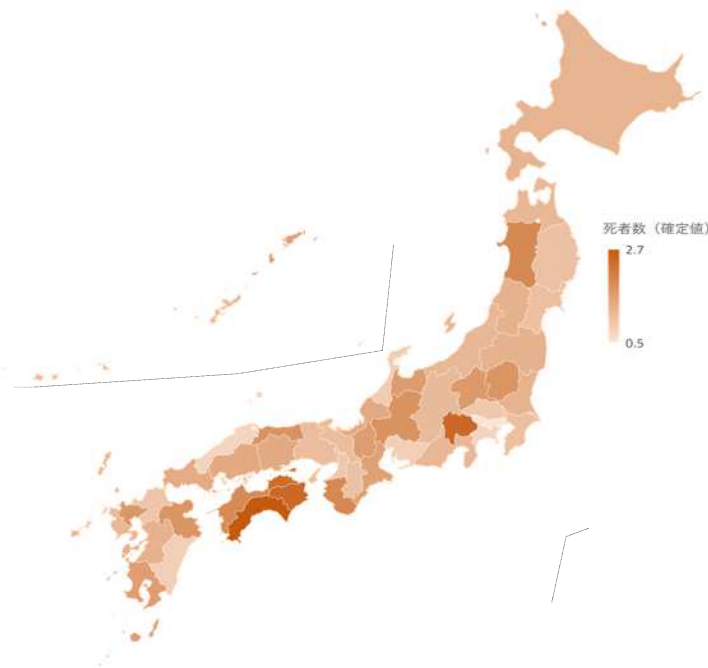
出典：V-RESAS(内閣府 地方創生推進室 ビッグデータチーム)「移動人口の動向」

- ・都道府県別に人口10万人あたりの交通事故発生件数(1～7月の累計)をみると、最も多いのは、静岡県で303.2件、次が群馬県で289.8件。以下、佐賀県242.6件、宮崎県232.0件、福岡県221.1件と続く。(図表4、次頁補足表)
- ・都道府県別に人口10万人あたりの交通事故死者数(1～7月の累計)をみると、最も多いのは、高知県で2.7人、次が徳島県と山梨県で2.5人。以下、香川県2.4人、秋田県、2.0人と続く。四国は愛媛県も人口10万人あたりの交通事故死者数が1.9人と、6番目の多さで、交通事故による死者が発生する割合が相対的に高い。(図表5、次頁補足表)

図表4．都道府県別の人口10万人あたりの交通事故発生件数(2021年1～7月累計)



図表5．都道府県別の人口10万人あたりの交通事故死者数(2021年1～7月累計)



補足表 : 各都道府県の人口10万人あたりの交通事故発生件数(2021年1～7月累計)

人口10万人あたりの交通事故発生件数が多い順

1位	静岡	303.2	件
2位	群馬	289.8	件
3位	佐賀	242.6	件
4位	宮崎	232.0	件
5位	福岡	221.1	件
6位	香川	195.3	件
7位	愛知	179.7	件
8位	兵庫	175.8	件
9位	山形	168.2	件
10位	徳島	160.4	件
11位	大阪	158.1	件
12位	山梨	144.8	件
13位	岡山	140.3	件
14位	神奈川	134.0	件
15位	鹿児島	128.0	件
16位	奈良	126.4	件
17位	埼玉	126.4	件
18位	長野	125.9	件
19位	千葉	120.1	件
20位	長崎	118.7	件

21位	茨城	115.9	件
22位	滋賀	111.0	件
23位	栃木	110.9	件
24位	東京	110.4	件
25位	大分	109.5	件
26位	青森	108.1	件
27位	沖縄	104.7	件
28位	富山	102.6	件
29位	山口	102.1	件
30位	宮城	102.1	件
31位	熊本	101.2	件
32位	愛媛	94.2	件
33位	石川	91.7	件
34位	福島	91.6	件
35位	広島	89.7	件
36位	三重	88.9	件
37位	北海道	87.0	件
38位	高知	85.8	件
39位	京都	84.8	件
40位	岐阜	84.5	件

41位	和歌山	82.6	件
42位	秋田	73.0	件
43位	新潟	71.4	件
44位	岩手	68.1	件
45位	福井	65.0	件
46位	鳥取	63.1	件
47位	島根	62.0	件

全国平均	135.2	件
------	-------	---

出典：警察庁「交通事故統計」

補足表 : 各都道府県の人口10万人あたりの交通事故死者数(2021年1～7月累計)

人口10万人あたりの交通事故死者数が多い順

1位	高知	2.7	人
2位	徳島	2.5	人
2位	山梨	2.5	人
4位	香川	2.4	人
5位	秋田	2.0	人
6位	和歌山	1.9	人
6位	愛媛	1.9	人
8位	岐阜	1.8	人
8位	鳥取	1.8	人
8位	大分	1.8	人
8位	栃木	1.8	人
12位	佐賀	1.7	人
12位	群馬	1.7	人
14位	富山	1.6	人
14位	滋賀	1.6	人
14位	鹿児島	1.6	人
14位	三重	1.6	人
18位	福井	1.4	人
18位	岡山	1.4	人
18位	広島	1.4	人

18位	山口	1.4	人
22位	熊本	1.3	人
22位	福島	1.3	人
22位	山形	1.3	人
22位	茨城	1.3	人
22位	北海道	1.3	人
27位	新潟	1.2	人
27位	静岡	1.2	人
27位	長崎	1.2	人
27位	青森	1.2	人
27位	長野	1.2	人
27位	沖縄	1.2	人
33位	京都	1.1	人
33位	兵庫	1.1	人
33位	千葉	1.1	人
33位	宮城	1.1	人
33位	岩手	1.1	人
33位	奈良	1.1	人
39位	福岡	1.0	人
39位	大阪	1.0	人

39位	埼玉	1.0	人
42位	石川	0.9	人
43位	愛知	0.8	人
43位	宮崎	0.8	人
43位	神奈川	0.8	人
46位	島根	0.7	人
47位	東京	0.5	人

全国平均	1.1	人
------	-----	---

出典：警察庁「交通事故統計」

お問合せ：(株) 現代文化研究所 市場戦略情報第一領域(担当 原田) senryaku1-mi@gendai.co.jp