

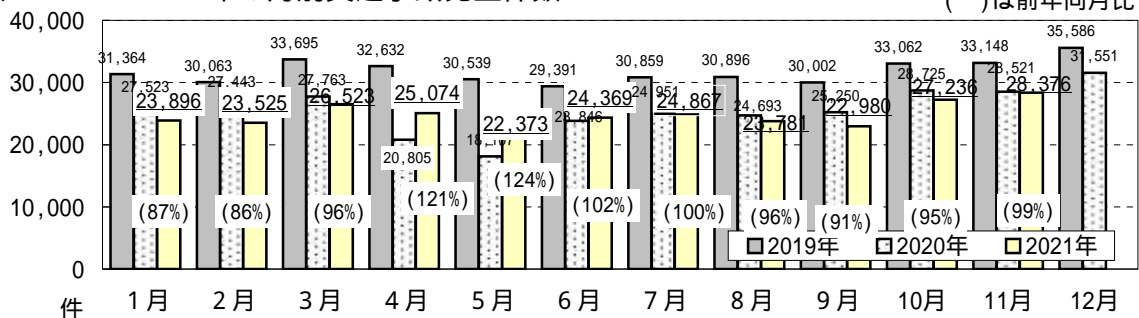
我が国の省庁等、政府系機関からは日々多種多様な情報が発信されます。(株)現代文化研究所はその中から広くモビリティに関する注目情報を所定期間にわたりピックアップ、テーマを設定した上で、その切り口から関連情報を整理し、お伝えします。

交通事故発生状況-2021年11月

<概要>

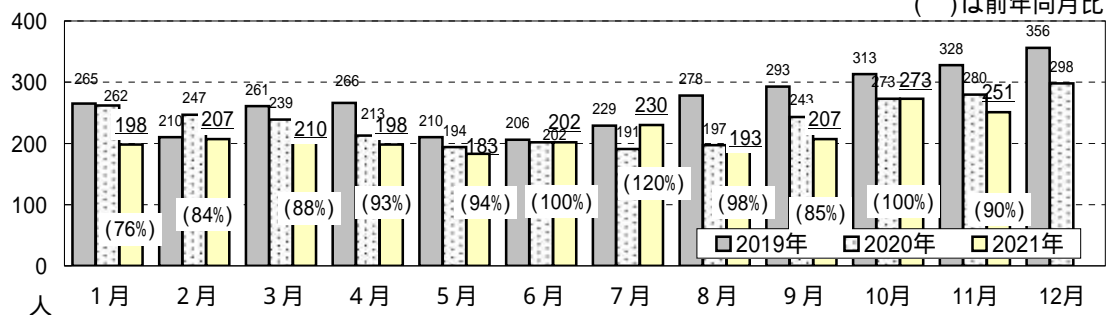
- ・11月の交通事故発生件数は28,376件で、前年同月との比較では、145件の減少にとどまり、前年比99%ではほぼ同水準(図表1)。
- ・11月の交通事故死者数は251人で、前年同月との比較では、29人減の前年比90%。(図表2)
- ・週単位での対2019年比による移動人口減少幅は、11月は第4週以外の週は前年を下回った。全体的にみると、徐々にコロナ禍以前の2019年との差が小さくなりつつある(図表3)。

図表1. 2019～2021年の月別交通事故発生件数



出典：警察庁「交通事故統計」

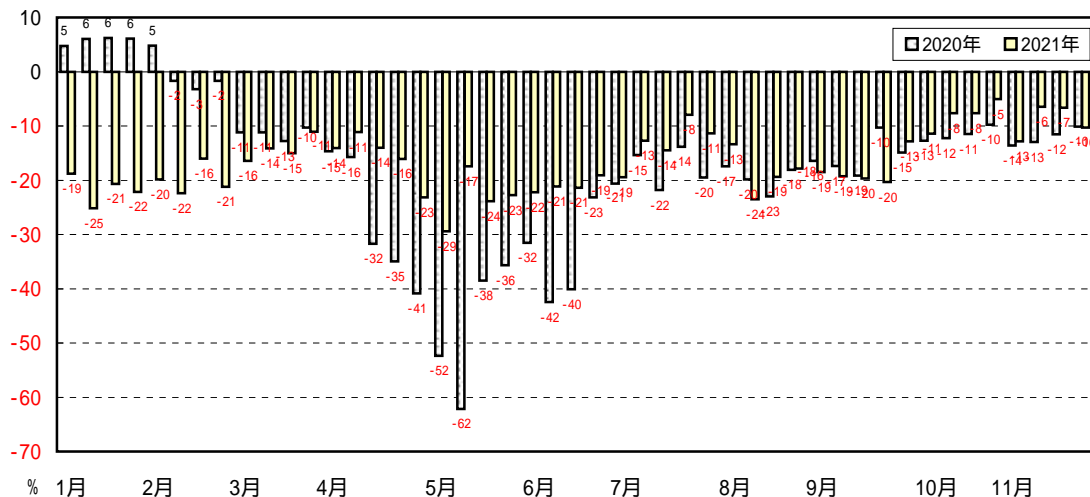
図表2. 2019～2021年の月別交通事故死者数



出典：警察庁「交通事故統計」

図表3. 全国の移動人口の動向 (2019年同週比 [%])

備考：11月第4週まで



出典：V-RESAS(内閣府 地方創生推進室 ビッグデータチーム)「移動人口の動向」

補足表 : 各都道府県の人口10万人あたりの交通事故発生件数(2021年1~11月累計)

人口10万人あたりの交通事故発生件数が多い順

1位	静岡	479.3 件	21位	茨城	184.7 件	41位	岐阜	131.5 件
2位	群馬	461.6 件	22位	滋賀	183.1 件	42位	秋田	120.4 件
3位	佐賀	390.1 件	23位	栃木	182.6 件	43位	新潟	113.3 件
4位	宮崎	366.2 件	24位	大分	182.1 件	44位	岩手	112.8 件
5位	福岡	355.1 件	25位	東京	176.9 件	45位	福井	107.6 件
6位	香川	309.3 件	26位	青森	173.8 件	46位	島根	102.7 件
7位	愛知	286.9 件	27位	宮城	165.7 件	47位	鳥取	99.8 件
8位	兵庫	281.4 件	28位	富山	165.4 件			
9位	山形	263.1 件	29位	沖縄	164.5 件	全国平均 216.4 件		
10位	徳島	261.8 件	30位	山口	163.4 件			
11位	大阪	256.2 件	31位	熊本	163.0 件			
12位	山梨	230.9 件	32位	愛媛	151.0 件			
13位	岡山	225.0 件	33位	石川	149.6 件			
14位	神奈川	211.8 件	34位	福島	145.3 件			
15位	長野	209.3 件	35位	広島	143.7 件			
16位	埼玉	200.7 件	36位	北海道	141.1 件			
17位	鹿児島	199.3 件	37位	三重	137.7 件			
18位	奈良	198.0 件	38位	和歌山	136.5 件			
19位	千葉	193.4 件	39位	高知	133.8 件			
20位	長崎	189.1 件	40位	京都	132.6 件			

出典：警察庁「交通事故統計」

補足表 : 各都道府県の人口10万人あたりの交通事故死者数(2021年1~11月累計)

人口10万人あたりの交通事故死者数が多い順

1位	徳島	4.12 人	21位	茨城	2.34 人	41位	沖縄	1.58 人
2位	山梨	3.70 人	22位	群馬	2.32 人	42位	埼玉	1.43 人
3位	香川	3.56 人	23位	静岡	2.31 人	43位	大阪	1.41 人
4位	愛媛	3.36 人	24位	滋賀	2.26 人	44位	愛知	1.40 人
5位	福井	3.26 人	25位	宮崎	2.14 人	45位	神奈川	1.37 人
6位	鳥取	3.24 人	25位	広島	2.14 人	46位	島根	1.34 人
7位	高知	3.15 人	25位	山口	2.14 人	47位	東京	0.80 人
8位	和歌山	3.14 人	28位	北海道	2.10 人			
9位	三重	2.98 人	29位	青森	2.09 人	全国平均 1.86 人		
10位	大分	2.91 人	30位	熊本	2.00 人			
11位	岐阜	2.77 人	30位	長野	2.00 人			
12位	秋田	2.69 人	32位	新潟	1.98 人			
13位	鹿児島	2.68 人	33位	長崎	1.88 人			
13位	富山	2.68 人	34位	山形	1.86 人			
15位	岡山	2.65 人	35位	石川	1.85 人			
16位	栃木	2.59 人	36位	福岡	1.84 人			
17位	佐賀	2.58 人	37位	兵庫	1.81 人			
18位	岩手	2.44 人	38位	京都	1.78 人			
18位	福島	2.44 人	39位	宮城	1.73 人			
20位	奈良	2.41 人	40位	千葉	1.71 人			

出典：警察庁「交通事故統計」